

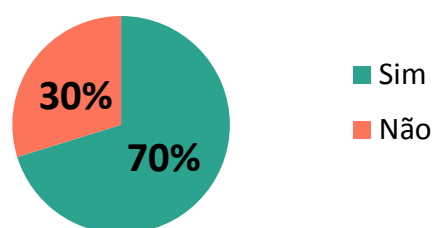
RELATÓRIO ESPECIAL (*) – “BANCARIZAÇÃO DAS MPE”

NOVEMBRO/2015

Tema do mês: “*Bancarização das MPE*”. O acesso a serviços bancários é um dos temas de maior procura por informações. Em função disso, em julho deste ano o Sebrae consultou 6.005 empresas (MEI, ME e EPP) para identificar qual a proporção destas empresas que tem relacionamento com bancos comerciais, como Pessoa Jurídica. As entrevistas foram feitas entre 1 e 31 de julho.

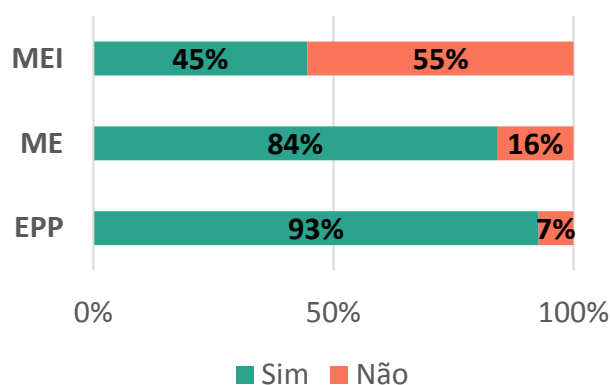
Sua empresa como PESSOA JURÍDICA (PJ) possui algum tipo de relacionamento com bancos, por exemplo, a empresa possui conta corrente no banco, possui aplicações, realiza descontos de duplicatas, etc?

Gráfico 1 - MPEs no Brasil



Fonte: Sebrae

Gráfico 2 - MPEs por porte



Fonte: Sebrae

Principais resultados

- No Brasil, 70% das MPE possui algum tipo de relacionamento com bancos comerciais como Pessoa Jurídica - PJ (**Gráfico 1**);
- Por porte, as EPP apresentam a maior proporção de PJ com relacionamento com bancos (93%), seguida pelas Microempresas (84%) e pelos MEI, segmento em que apenas 45% possui relacionamento com banco como Pessoa Jurídica (**Gráfico 2**);
- Por região (**Gráfico 3**), a maior proporção de PJ “bancarizada” encontra-se no Sul (75%), seguida pelo Sudeste (74%), Centro-Oeste (65%), Norte (61%) e Nordeste (60%);
- Por setor (**Gráfico 4**), o comércio é o setor que possui a maior proporção de empresas com acesso a serviços bancários (74%), como PJ, seguido pelo setor de serviços (68%), indústria (65%) e setor da construção (50%);
- Estes resultados indicam que, no Brasil, a maioria das empresas se relaciona com os bancos, como PJ. Porém, quanto menor o porte, mais baixa é a proporção de empresas que se relacionam com bancos. Em parte, isso ajuda a explicar as mais baixas proporções de empresas com relacionamentos com bancos encontradas nas regiões norte e nordeste. Nestas regiões, é alta a importância relativa dos MEI (segmento com maior exclusão financeira), no conjunto das MPEs.
- Por UF, os destaques positivos são os estados de São Paulo e Santa Catarina (80% dos Pequenos Negócios acessa bancos como PJ). Os destaques negativos são os estados do Maranhão e Paraíba, onde apenas 54% das empresas utilizam serviços bancários como PJ (**Tabela 1**).

A empresa (PESSOA JURÍDICA) possui algum tipo de relacionamento com banco?

Gráfico 3 - MPEs por região

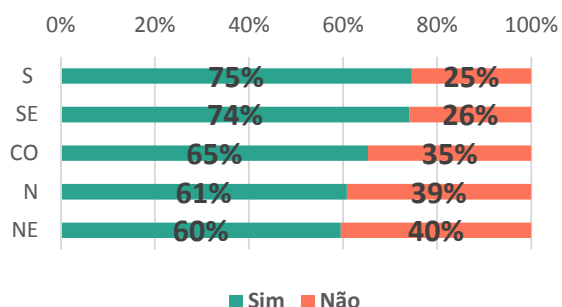


Gráfico 4 - MPEs por setor

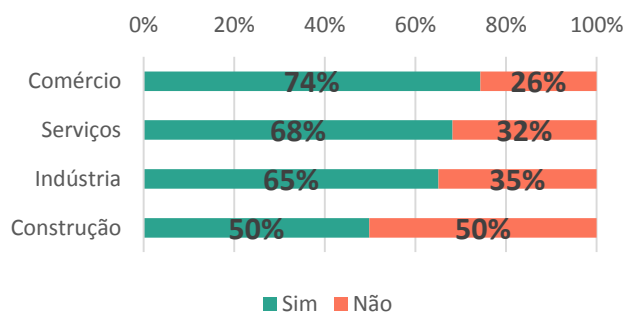


Tabela 1 – MPEs por UF

		A empresa (PESSOA JURÍDICA) possui algum tipo de relacionamento com banco?			Ranking do Sim	Ranking do Não
		Sim	Não	TOTAL		
Sul	SC	80%	20%	100%	2	26
	PR	78%	22%	100%	3	25
	RS	69%	31%	100%	5	23
Sudeste	SP	80%	20%	100%	1	27
	ES	76%	24%	100%	4	24
	MG	67%	33%	100%	7	21
	RJ	62%	38%	100%	15	13
Centro-Oeste	MS	67%	33%	100%	6	22
	DF	66%	34%	100%	8	20
	GO	65%	35%	100%	10	18
	MT	64%	36%	100%	11	17
Norte	RO	65%	35%	100%	9	19
	AC	63%	37%	100%	12	16
	RR	61%	39%	100%	17	11
	AM	61%	39%	100%	20	8
	TO	60%	40%	100%	21	7
	PA	59%	41%	100%	22	6
	AP	57%	43%	100%	25	3
Nordeste	AL	62%	38%	100%	13	15
	SE	62%	38%	100%	14	14
	PE	62%	38%	100%	16	12
	RN	61%	39%	100%	18	10
	BA	61%	39%	100%	19	9
	PI	59%	41%	100%	23	5
	CE	58%	42%	100%	24	4
	PB	54%	46%	100%	26	2
	MA	54%	46%	100%	27	1

Fonte: Sebrae