

RELATÓRIO ESPECIAL (*) – “13º Salário em 2015”

NOVEMBRO/2015

Tema do mês: “13º salário em 2015”. O objetivo desta pesquisa foi identificar a situação dos Pequenos Negócios com relação ao pagamento do 13º Salário neste fim de 2015. Participaram desta pesquisa 6.154 empresas (MEI, ME e EPP). As entrevistas ocorreram entre 1 e 30 de outubro de 2015.

Gráfico 1 - MPE no Brasil

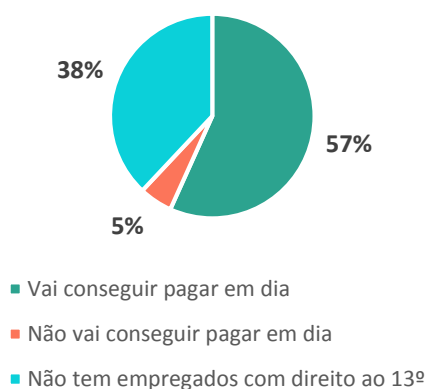
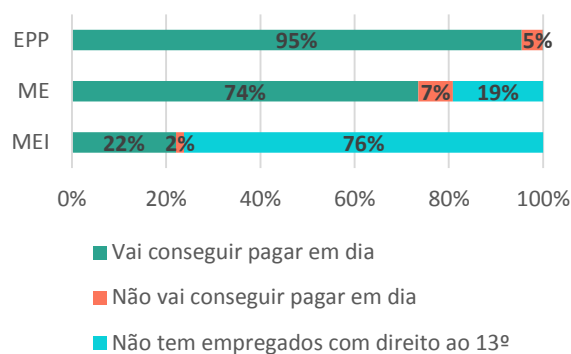


Gráfico 2 - MPE por porte



Principais resultados

- De cada 10 (dez) empresas com empregados com direito a 13º Salário, 1 (uma) não vai conseguir pagar o 13º em dia;
- Considerando todas as empresas (Gráfico 1), 57% vão conseguir pagar em dia, 5% não vão conseguir pagar em dia e 38% afirmam que não possuem empregados com direito a 13º Salário;
- Por porte, 95% das EPP dizem que vão conseguir pagar em dia o 13º, 74% das Microempresas e 22% dos MEI. Porém, de forma inversa, o MEI é o segmento que apresenta a maior proporção de empresas sem empregados (76%), seguido pelas Microempresas (19%), já no caso das EPP, todas possuem empregados com direito a 13º Salário;
- As microempresas são as que apresentam a maior proporção de empresas que dizem que não vão conseguir pagar em dia o 13º Salário (7% não vão conseguir pagar em dia), seguidas pelas EPP (5%) e pelos MEI (2%);
- Norte e Nordeste são as regiões com menor proporção de empresas que afirmam que vão conseguir pagar o 13º em dia (47% em ambas as regiões) e as regiões com maior proporção que não vai conseguir pagar em dia (6% em ambas). Estas também são as regiões que afirmam ter as maiores proporções de empresas sem empregados com direito a 13º Salário (47% em ambas);
- A Unidade da Federação com maior proporção de empresas que vão conseguir pagar em dia é Santa Catarina. Nesse estado, 68% das empresas afirmam que vão conseguir pagar o 13º Salário em dia;
- A Unidade da Federação com maior proporção de empresas que não vão conseguir pagar em dia é Pernambuco. Nesse estado, 12% das empresas afirmam que não vão conseguir pagar o 13º Salário em dia;
- Na média nacional, 12% das empresas que possuem empregados com direito a 13º Salário pretendem contar com empréstimo bancário para pagar parte ou todo o 13º Salário. Paraná e Alagoas são os dois estados com maior proporção de empresas que pretendem contar com empréstimo para pagar o 13º Salário: ambos com 21%.

Gráfico 2 - MPE por região

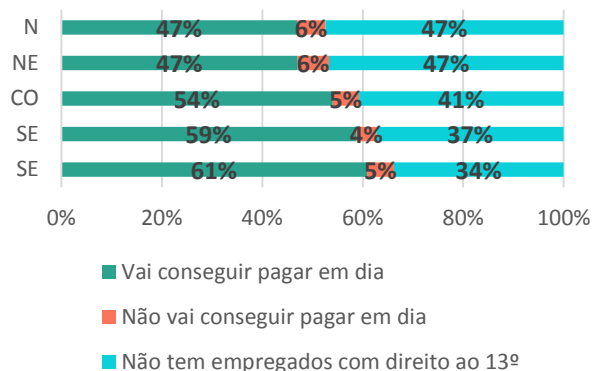


Gráfico 4 - MPE por setor

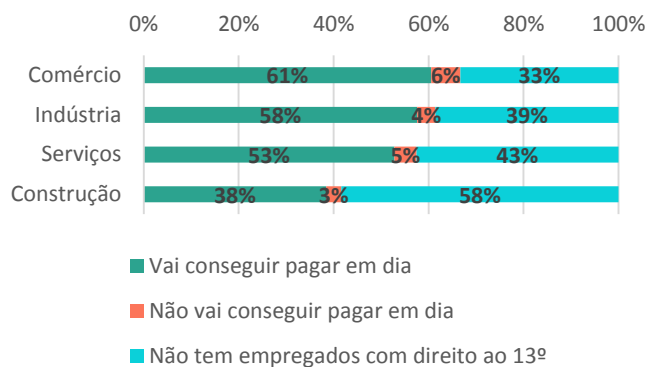


Tabela 1 – Pagamento do 13º Salário por UF (*)

	UF	Vai conseguir pagar em dia	Não vai conseguir pagar em dia	Não tem empregados com direito ao 13º	Total	Pretendem contar com empréstimo para pagar o 13º (**)	Ranking
Norte	AC	46%	5%	50%	100%	17%	20
	AM	47%	4%	49%	100%	5%	18
	AP	40%	6%	55%	100%	5%	27
	PA	44%	6%	50%	100%	9%	23
	RO	56%	6%	38%	100%	10%	9
	RR	45%	8%	48%	100%	12%	22
	TO	48%	7%	45%	100%	4%	15
Nordeste	AL	41%	7%	52%	100%	21%	25
	BA	47%	5%	48%	100%	10%	19
	CE	45%	7%	48%	100%	18%	21
	MA	57%	4%	40%	100%	12%	8
	PB	57%	2%	41%	100%	6%	6
	PE	40%	12%	48%	100%	12%	26
	PI	55%	5%	40%	100%	13%	12
	RN	48%	6%	46%	100%	12%	14
	SE	47%	3%	50%	100%	7%	17
Sudeste	ES	63%	7%	31%	100%	18%	3
	MG	61%	6%	33%	100%	10%	4
	RJ	48%	4%	48%	100%	12%	16
	SP	64%	5%	30%	100%	11%	2
Sul	PR	56%	6%	38%	100%	21%	11
	RS	56%	3%	41%	100%	8%	10
	SC	68%	3%	30%	100%	14%	1
Centro-Oeste	DF	44%	8%	48%	100%	13%	24
	GO	60%	2%	38%	100%	17%	5
	MS	57%	5%	38%	100%	10%	7
	MT	50%	9%	41%	100%	18%	13

(*) O que é o Relatório Especial: No questionário do ICPN, é inserida 1 (uma) questão extra por mês, sobre um tema relevante do momento, visando obter uma visão panorâmica e atual da situação dos Pequenos Negócios, sobre este tema. Os resultados são apresentados neste "Relatório Especial". (**) Apenas empresas com empregados com direito ao 13º Salário.