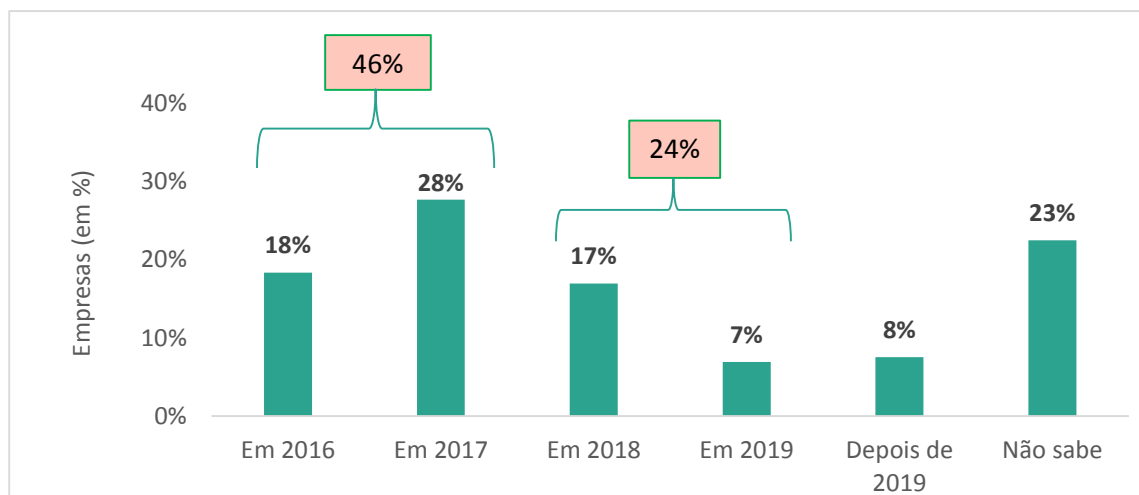


RELATÓRIO ESPECIAL (*) – “O fim da crise econômica”

FEVEREIRO/2016

Tema do mês: “O fim da crise econômica”. O objetivo desta pesquisa foi identificar qual é a expectativa dos empresários sobre quando a atual crise econômica será superada. A pesquisa foi realizada junto a uma amostra de 5.926 empresas (MEI, ME e EPP). As entrevistas ocorreram entre 4 e 29 de janeiro de 2016.

Quando o Brasil sairá da atual crise econômica?



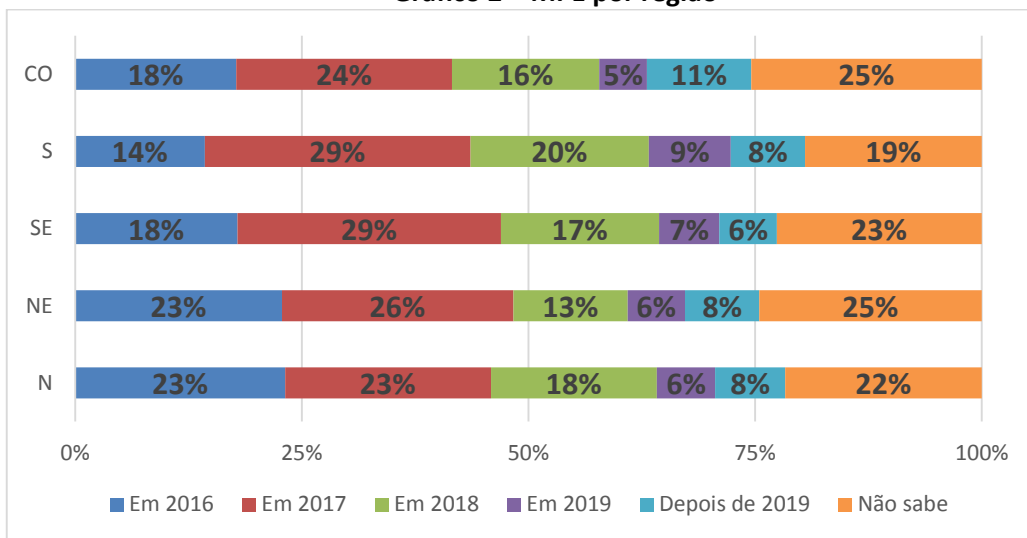
Fonte: Sebrae

Principais resultados

- Cerca de 46% das empresas esperam que a atual crise econômica seja resolvida até o final de 2017, 24% espera que seja superada entre 2018 e 2019, 8% espera que o país saia da crise só depois de 2019 e 23% não sabem ou não quiseram opinar;
- Por porte, 49% das EPP espera uma saída da crise até o final de 2017, 46% dos MEI e 45% das ME esperam também uma melhora até o final de 2017;
- Por setor, os empresários da indústria apresentam a maior proporção dos que esperam que o país saia da crise até fins de 2017 (54%), seguido pelos empresários da construção (50%), Comércio (46%) e serviços (44%). Possivelmente a indústria e a construção estão mais “otimistas” por terem sido os mais afetados nos últimos anos pela crise, tendo já chegado em uma base de comparação bem baixa;
- No Nordeste está a maior proporção de empresários que espera que a atual crise seja resolvida até o final de 2017 (49%), seguida pelo Sudeste (47%), Norte (46%), Sul (43%) e Centro-Oeste (42%). A região Centro-Oeste é a que apresenta a maior proporção dos que esperam uma melhora apenas após 2019 (11%). Vale lembrar que o Nordeste, região mais “otimista”, sistematicamente se mostrou entre as mais otimistas em diversas outras sondagens feitas pelo Sebrae;
- Pernambuco, Maranhão, Rio de Janeiro e Amazônia são os estados com maior proporção de empresas que espera que a atual crise econômica seja resolvida até o final de 2017 (respectivamente, 59%, 56%, 51% e 50%).

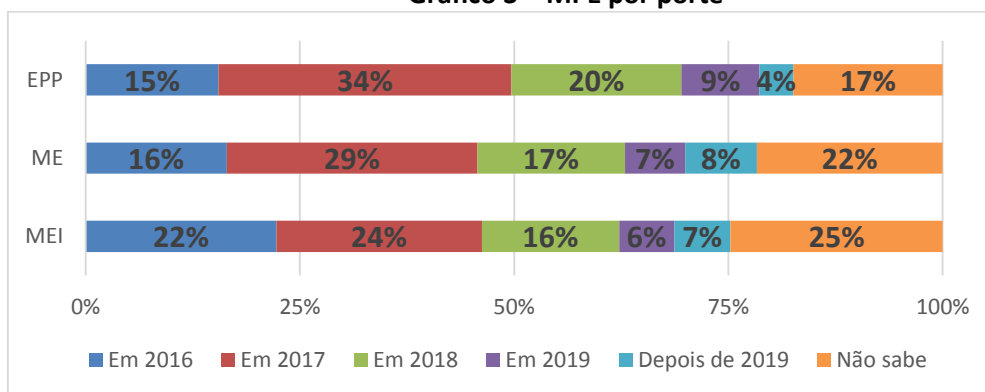
Quando o Brasil sairá da atual crise econômica?

Gráfico 2 – MPE por região



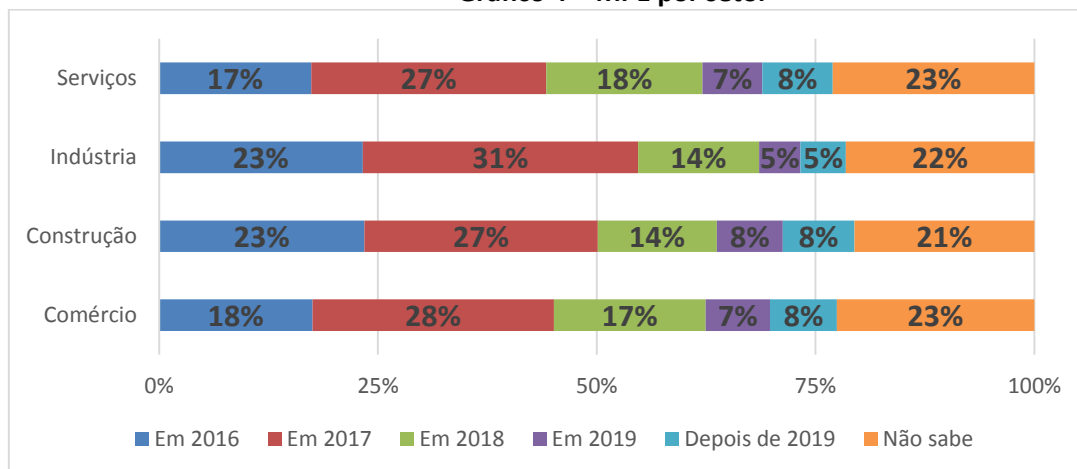
Fonte: Sebrae

Gráfico 3 – MPE por porte



Fonte: Sebrae

Gráfico 4 – MPE por setor



Fonte: Sebrae



Tabela 1 – Resultados por UF

		Quando o Brasil sairá da atual crise econômica?							Empresas	Esperam o fim da crise até 2017	Ranking dos mais otimistas (esperam melhora até 2017)
		Em 2016	Em 2017	Em 2018	Em 2019	Depois de 2019	Não sabe	Total			
Centro-Oeste	MT	21%	25%	20%	5%	11%	17%	100%	198	47%	12
	GO	16%	26%	17%	6%	11%	24%	100%	216	42%	19
	MS	20%	20%	13%	5%	8%	34%	100%	206	40%	24
	DF	16%	21%	14%	4%	15%	30%	100%	212	37%	27
Nordeste	PE	25%	34%	9%	4%	10%	18%	100%	209	59%	1
	MA	29%	27%	9%	6%	8%	20%	100%	219	56%	2
	SE	25%	22%	13%	6%	11%	23%	100%	210	47%	7
	BA	22%	25%	13%	4%	8%	28%	100%	212	47%	8
	PI	23%	23%	16%	2%	9%	26%	100%	208	46%	14
	PB	23%	21%	16%	7%	6%	26%	100%	212	44%	15
	CE	24%	20%	13%	13%	7%	24%	100%	210	44%	16
	RN	16%	26%	13%	7%	10%	28%	100%	213	42%	18
AL	16%	26%	15%	6%	9%	28%	100%	207	42%	21	
Norte	AM	21%	29%	22%	4%	7%	17%	100%	220	50%	4
	TO	21%	27%	14%	9%	8%	22%	100%	221	48%	5
	AP	30%	18%	18%	13%	6%	16%	100%	215	48%	6
	PA	26%	20%	19%	6%	7%	22%	100%	216	46%	13
	AC	21%	23%	14%	7%	9%	26%	100%	208	43%	17
	RR	23%	19%	19%	6%	9%	24%	100%	211	41%	22
	RO	19%	21%	18%	5%	10%	28%	100%	214	39%	25
Sudeste	RJ	17%	34%	17%	4%	8%	21%	100%	212	51%	3
	MG	17%	29%	14%	6%	9%	25%	100%	221	47%	10
	SP	19%	28%	19%	8%	5%	22%	100%	395	47%	11
	ES	14%	25%	23%	6%	9%	23%	100%	212	39%	26
Sul	RS	14%	33%	24%	7%	5%	18%	100%	219	47%	9
	SC	14%	28%	12%	11%	14%	21%	100%	217	42%	20
	PR	15%	25%	20%	11%	9%	20%	100%	213	40%	23

Fonte: Sebrae

(*) O que é o Relatório Especial: No questionário do ICPN, é inserida 1 (uma) questão extra por mês, sobre um tema relevante do momento, visando obter uma visão panorâmica e atual da situação dos Pequenos Negócios, sobre este tema. Os resultados são apresentados neste "Relatório Especial".