

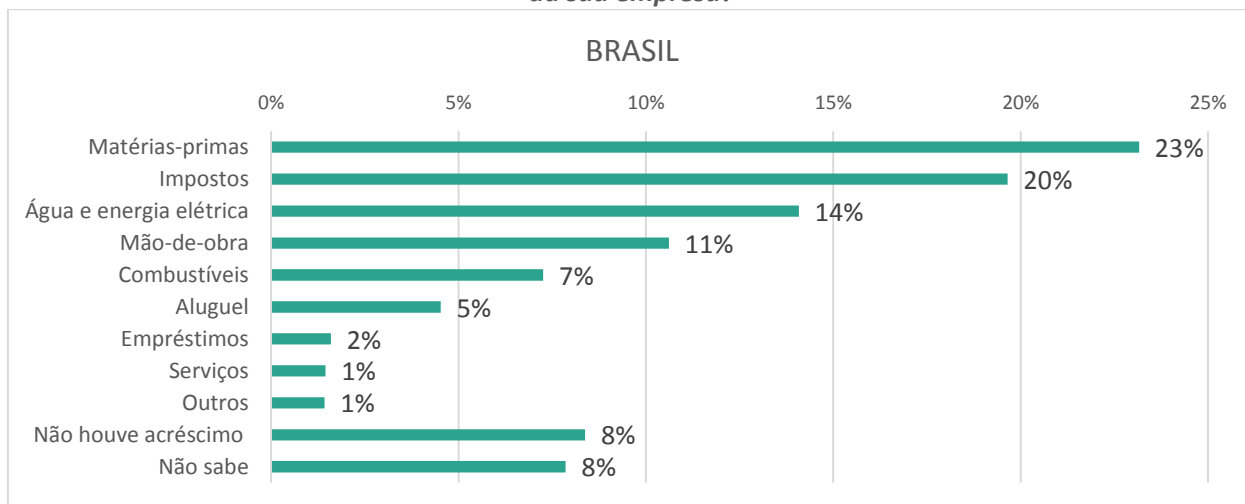


RELATÓRIO ESPECIAL (*) – “Pressão de Custos”

Junho/2016

Tema do mês: “Pressão de custos”. Durante o mês de maio de 2016, foi aplicada uma “questão extra” no painel das Micro e Pequenas Empresas (MPE) que respondem ao ICPN, sobre qual o item que mais tem pressionado o custo das empresas, nesse momento. Foram consultadas 5.944 empresas (MEI, ME e EPP). As entrevistas foram realizadas entre 1 e 31 de maio.

Gráfico 1 - Na sua avaliação, atualmente, qual o item que mais tem pressionado, para cima, os custos da sua empresa?

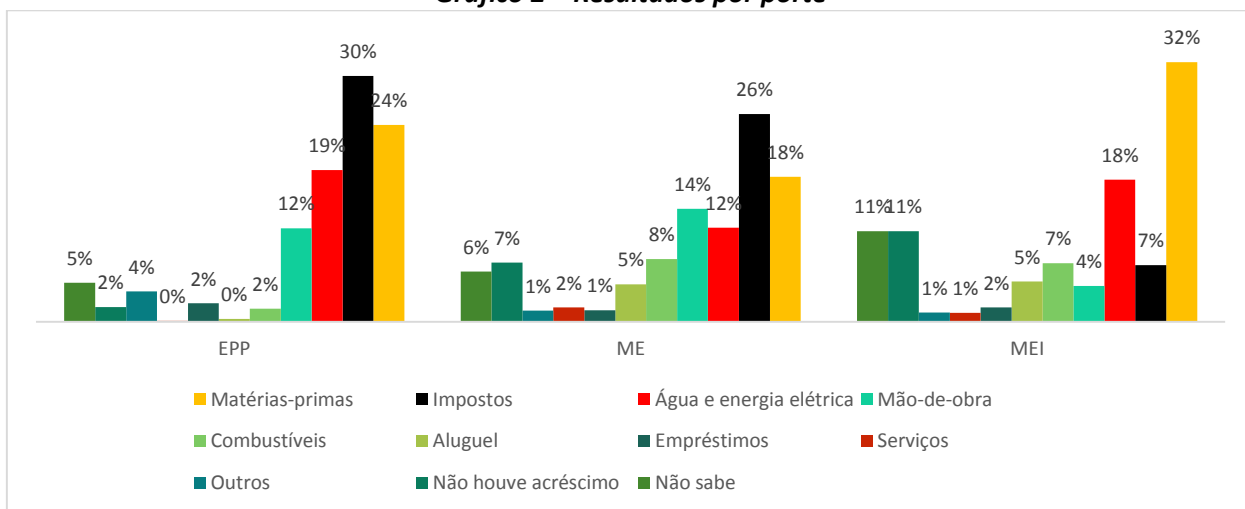


Fonte: Sebrae

Principais resultados:

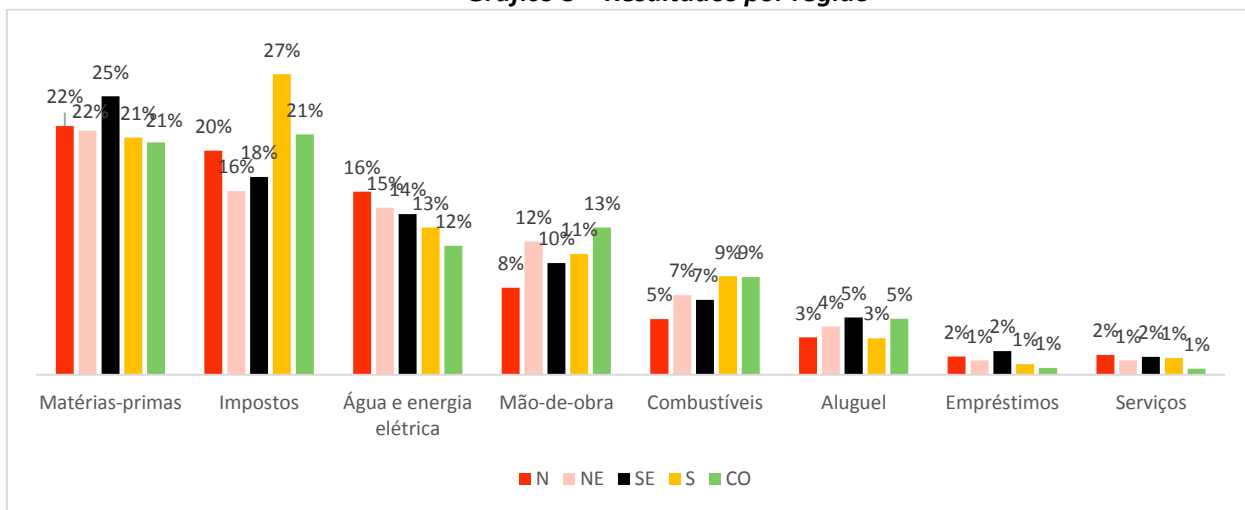
- Na média nacional (Gráfico 1), 23% dos entrevistados afirmam que o item “matérias-primas e mercadorias” é o que mais tem pressionado os custos, seguido pelos “impostos e taxas municipais” (20%), “água e energia elétrica” (14%), mão-de-obra (11%), combustíveis (7%), aluguel (5%), empréstimos (2%), serviços contratados (1%) e outros itens (1%). Para 8% não houve acréscimos significativos recentemente e 8% não souberam responder;
- Por porte, o item “impostos e taxas municipais” foi o mais citado pelas EPP (30%) e pelas ME (26%). No caso dos MEI, o item mais citado foi “matérias-primas e mercadorias” (32%), o que faz sentido, pois este último tipo de categoria de porte opera com uma carga tributária relativamente baixa, comparado às EPP e às ME;
- Por setor, o item “matérias-primas e mercadorias” é destacadamente o mais citado pela indústria (35%), seguido pelo setor de serviços (27%) e pela construção (21%). O comércio reclama mais do item “impostos e taxas municipais” (23%);
- Por região, o item “impostos e taxas municipais” é o mais citado na região sul do país (27%) e o custo das “matérias-primas e mercadorias” é o item mais citado no sudeste (25%), no norte (22%), no nordeste (22%) e no Centro-oeste (21%);
- O item “matérias-primas e mercadorias” foi o mais citado em 13 Unidades da Federação, com destaque para o Rio de Janeiro, onde este item foi citado por 34% das empresas. O item “Impostos e taxas municipais” foi o mais citado em 10 Unidades da Federação, com destaque para Santa Catarina, onde o item foi citado por 31% das empresas. O item “água e energia elétrica” foi o item mais citado em duas UF, com destaque para o Ceará, onde este item foi citado por 23% das empresas. E o item “mão-de-obra” foi o mais citado em Goiás (19%).

Gráfico 2 – Resultados por porte



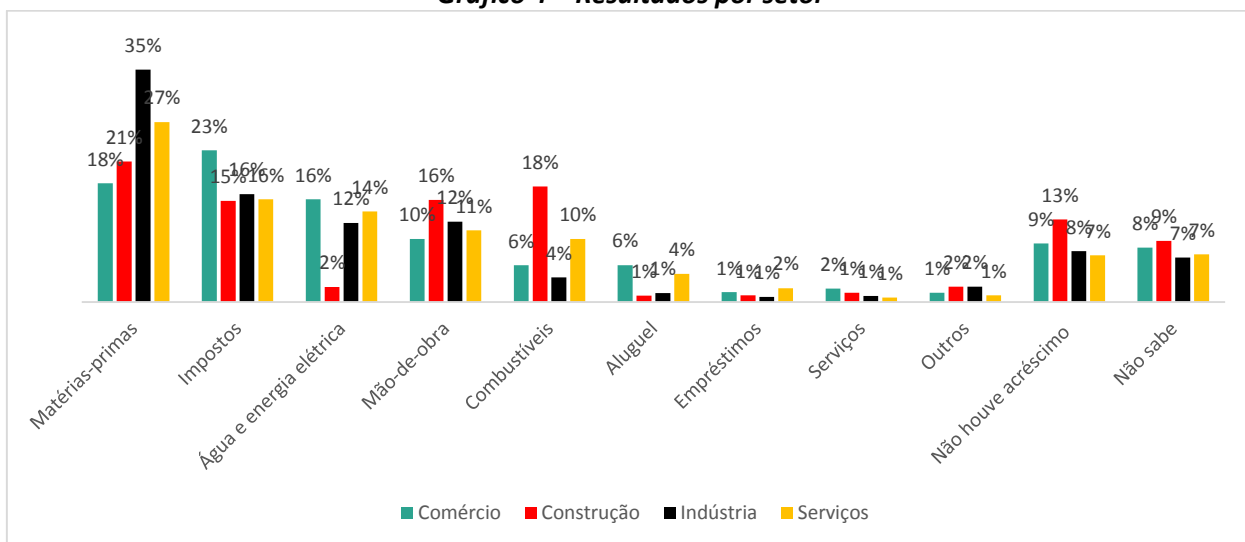
Fonte: Sebrae

Gráfico 3 – Resultados por região



Fonte: Sebrae

Gráfico 4 – Resultados por setor



Fonte: Sebrae



Tabela 1 – Resultados por Unidades da Federação

	UF	Matérias-primas	Impostos	Água e energia elétrica	Mão-de-obra	Combustíveis	Aluguel	Empréstimos	Serviços	Outros	Não houve acréscimo	Não sabe	TOTAL	Empresas	Item mais citado
N	AC	25%	26%	12%	8%	1%	2%	2%	0%	5%	4%	15%	100%	207	Impostos
	AM	23%	12%	21%	8%	5%	3%	1%	2%	4%	7%	14%	100%	209	Matérias-primas
	AP	25%	18%	9%	7%	7%	3%	0%	1%	3%	14%	14%	100%	211	Matérias-primas
	PA	24%	18%	19%	7%	5%	4%	1%	1%	0%	5%	14%	100%	211	Matérias-primas
	RO	20%	31%	10%	8%	4%	3%	2%	4%	1%	6%	12%	100%	209	Impostos
	RR	20%	14%	21%	7%	7%	3%	2%	2%	3%	10%	11%	100%	209	Água e energia elétrica
	TO	16%	26%	11%	10%	6%	3%	3%	2%	1%	8%	12%	100%	218	Impostos
NE	AL	23%	18%	11%	8%	10%	3%	0%	2%	5%	8%	10%	100%	212	Matérias-primas
	BA	26%	16%	10%	10%	9%	6%	2%	2%	0%	8%	12%	100%	213	Matérias-primas
	CE	13%	12%	23%	15%	2%	5%	0%	1%	5%	17%	6%	100%	208	Água e energia elétrica
	MA	17%	19%	18%	9%	9%	3%	1%	0%	2%	9%	13%	100%	215	Impostos
	PB	21%	20%	10%	12%	10%	4%	2%	0%	2%	10%	8%	100%	215	Matérias-primas
	PE	26%	15%	19%	14%	6%	1%	2%	2%	1%	11%	3%	100%	213	Matérias-primas
	PI	17%	21%	10%	16%	6%	4%	1%	2%	3%	8%	12%	100%	212	Impostos
	RN	22%	18%	18%	10%	7%	6%	1%	1%	0%	10%	6%	100%	210	Matérias-primas
SE	19%	19%	13%	13%	11%	5%	1%	1%	1%	2%	8%	8%	100%	207	Matérias-primas
SE	ES	17%	11%	15%	19%	6%	1%	1%	3%	3%	7%	17%	100%	213	Mão-de-obra
	MG	20%	24%	12%	13%	7%	5%	0%	1%	1%	6%	11%	100%	210	Impostos
	RJ	34%	17%	15%	4%	3%	6%	1%	2%	0%	12%	5%	100%	222	Matérias-primas
	SP	25%	16%	15%	10%	8%	5%	3%	1%	2%	9%	6%	100%	415	Matérias-primas
S	PR	22%	27%	15%	13%	8%	4%	3%	0%	2%	3%	3%	100%	217	Impostos
	RS	22%	25%	13%	8%	10%	2%	0%	3%	0%	6%	11%	100%	225	Impostos
	SC	18%	31%	10%	14%	8%	4%	0%	1%	1%	6%	7%	100%	215	Impostos
CO	DF	22%	18%	10%	10%	10%	11%	0%	1%	2%	11%	5%	100%	214	Matérias-primas
	GO	18%	19%	11%	19%	10%	5%	1%	0%	1%	9%	7%	100%	210	Mão-de-obra
	MS	27%	22%	14%	6%	8%	2%	0%	1%	0%	6%	14%	100%	214	Matérias-primas
	MT	21%	30%	12%	10%	6%	1%	2%	0%	0%	9%	9%	100%	210	Impostos
	BRASIL	23%	20%	14%	11%	7%	5%	2%	1%	1%	8%	8%	100%	5944	

Fonte: Sebrae