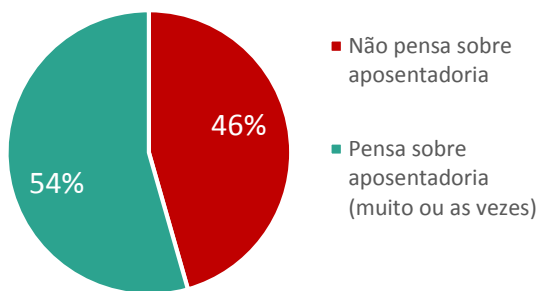


RELATÓRIO ESPECIAL (*) – “Pensando na Aposentadoria”

Março/2016

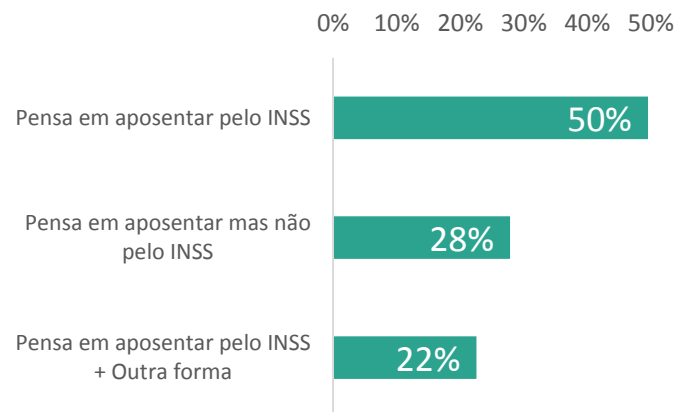
Tema do mês: “Pensando na Aposentadoria”. A reforma da previdência e as alterações nas regras da aposentadoria devem ocupar um espaço importante da pauta de 2016. Em função disso, em fevereiro deste ano, o Sebrae consultou 5.943 empresas (MEI, ME e EPP) para identificar qual a proporção de empresários que se preocupa com a aposentadoria, e como eles pretendem se aposentar. As entrevistas foram feitas entre 1 e 29 de fevereiro.

Gráfico 1 - O(a) Sr(a) faz planos de se aposentar (pensa como vai se aposentar)*?



Fonte: Sebrae

Gráfico 2 - Como o(a) Sr(a) pretende se aposentar? (apenas quem pensa no assunto)

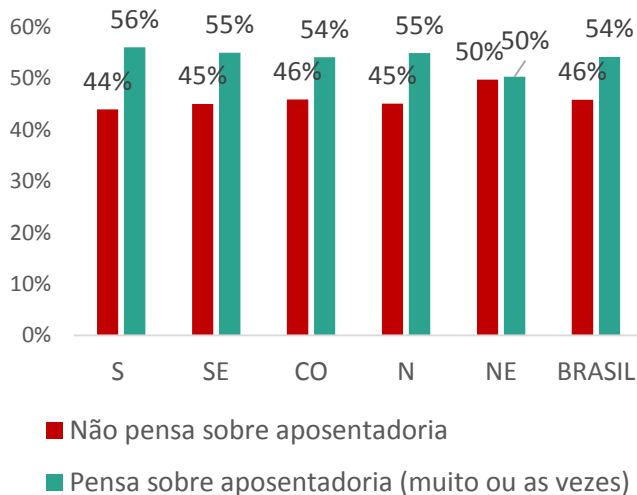


Principais resultados e recomendações:

- Levando-se em conta os empresários que ainda **não** estão aposentados (**Gráfico 1**), a proporção dos que pensam na aposentadoria (54%) é muito próxima da proporção dos que não pensam na aposentadoria (46%). Em relação à forma como pretendem se aposentar (**Gráfico 2**), nota-se que, entre os que pensam no assunto, metade pensa em se aposentar pelo INSS, enquanto que o restante pretende contar com outras alternativas, tais como investimentos próprios (poupança, imóveis, herança, etc), previdência dos servidores públicos e/ou previdência privada;
- Por região (**Gráfico 3**), a maior proporção de empresários que pensa na aposentadoria encontra-se no Sul (56%), seguida pelo Sudeste e Norte (55%), Centro-Oeste (54%) e Nordeste (50%). A região Norte é a que menos faz planos de se aposentar pelo INSS, e a região Nordeste é a que mais inclui o INSS em seus planos de aposentadoria (**Gráfico 4**);
- Por porte, as EPP apresentam a maior proporção de empresários que pensa na aposentadoria (60%), seguida pelas Microempresas (54%) e pelos MEI (53%). As EPP também são as que mais pensam na aposentadoria por meio de uma estratégia mista (INSS + outra forma). Por outro lado, os MEI são aqueles que mais contam com o INSS para a sua aposentadoria. (**Gráfico 5 e Gráfico 6**);
- O setor de serviços concentra a maior proporção de empresários que pensa na aposentadoria, na indústria a maior proporção de empresários que não pensam na aposentadoria. No comércio está a maior proporção de empresários que deposita no INSS seus planos de aposentadoria. (**Gráfico 7 e Gráfico 8**);

- Por UF (**Tabela 1**), Espírito Santo e Pará apresentaram a maior proporção que pensa na aposentadoria (63%). No outro extremo, Rondônia e Mato Grosso do Sul apresentaram a maior proporção que não pensa na aposentadoria (56%);
- Estes resultados indicam que, no Brasil, a aposentadoria não é uma das principais preocupações entre os pequenos empresários, e entre aqueles que pensam na aposentadoria, a aposentadoria pelo INSS não está nos planos da maioria dos empresários;
- Esses resultados vão ao encontro dos resultados de uma pesquisa global realizada banco HSBC. Em sua 10ª edição, o estudo intitulado “O futuro da aposentadoria - Um ato de equilíbrio” também apontou que os brasileiros estão entre os povos que **menos** poupam recursos para a sua aposentadoria;
- Ainda segundo a pesquisa do HSBC, 53% dos brasileiros não estão poupando para a aposentadoria, situação que coloca os brasileiros entre os povos menos previdentes. Por outro lado, nos Estados Unidos e em Hong Kong, apenas 25% das pessoas não economizam. A média mundial é de 38%.

Gráfico 3 - O(a) Sr(a) faz planos de se aposentar (pensa como vai se aposentar)?



Fonte: Sebrae

Gráfico 4 - Como o(a) Sr(a) pretende se aposentar?

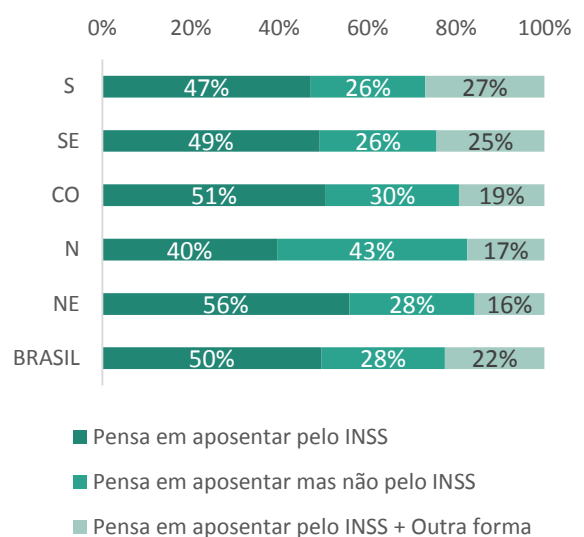
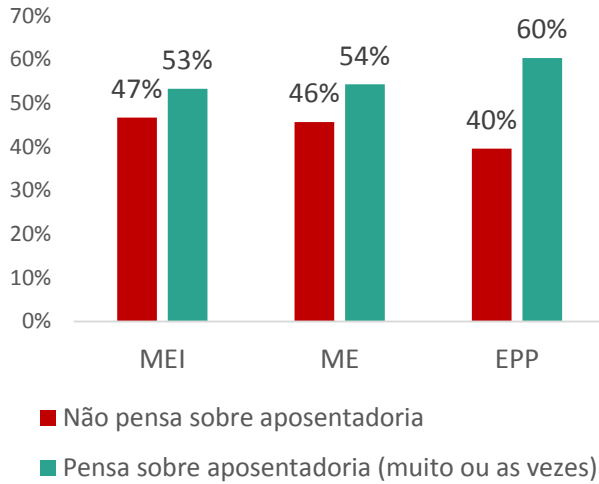


Gráfico 5- MPE- Por Porte



Fonte: Sebrae

Gráfico 6 - MPE - Por Porte

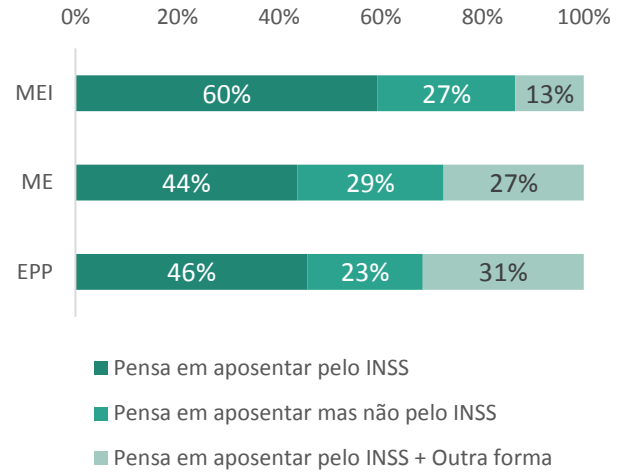
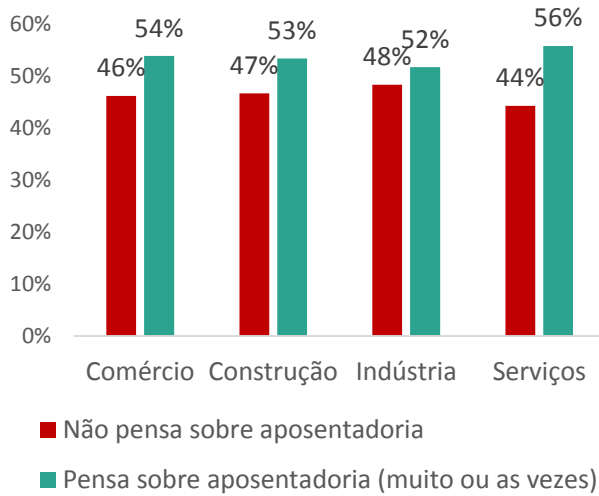


Gráfico 7 - MPE- Por Setor



Fonte: Sebrae

Gráfico 8 - MPE - Por Setor

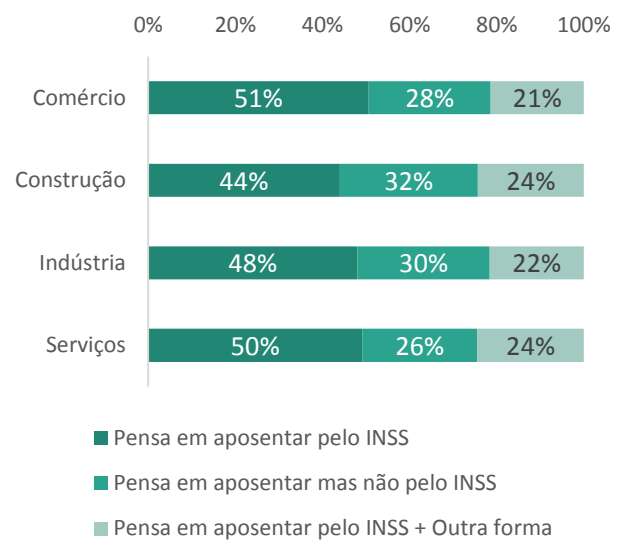


Tabela 1 – MPE por UF

		Não pensa sobre aposentadoria	Pensa sobre aposentadoria (muito ou as vezes)	Ranking de Previdência	Pensa em aposentar pelo INSS	Pensa em aposentar mas não pelo INSS	Pensa em aposentar pelo INSS + Outra forma	Empresas
Centro-Oeste	MT	44%	56%	11	50%	33%	17%	208
	GO	43%	57%	8	49%	25%	27%	226
	MS	56%	44%	26	34%	42%	24%	219
	DF	46%	54%	14	57%	31%	11%	218
Nordeste	PE	42%	58%	4	53%	28%	19%	211
	MA	46%	54%	15	49%	26%	25%	220
	SE	44%	56%	9	50%	26%	24%	207
	BA	55%	45%	22	60%	28%	12%	215
	PI	49%	51%	19	42%	43%	15%	202
	PB	51%	49%	21	59%	25%	15%	215
	CE	55%	45%	24	41%	26%	32%	216
	RN	42%	58%	5	49%	28%	23%	215
	AL	44%	56%	12	50%	34%	17%	209
Norte	AM	46%	54%	16	34%	51%	15%	215
	TO	47%	53%	17	53%	37%	10%	219
	AP	48%	52%	18	47%	32%	20%	208
	PA	37%	63%	2	37%	42%	21%	209
	AC	49%	51%	20	55%	26%	20%	220
	RR	55%	45%	23	36%	46%	19%	210
	RO	57%	43%	27	39%	44%	17%	210
Sudeste	RJ	56%	44%	25	57%	29%	15%	215
	MG	42%	58%	6	46%	26%	28%	213
	SP	44%	56%	10	53%	26%	21%	399
	ES	37%	63%	1	36%	31%	33%	214
Sul	RS	45%	55%	13	45%	25%	31%	211
	SC	41%	59%	3	40%	28%	32%	204
	PR	43%	57%	7	58%	28%	14%	215

Fonte: Sebrae

Sebrae – Unidade de Gestão Estratégica (UGE). E-mail de contato: NA-EstudosePesquisasNA@sebrae.com.br

(*) No conjunto total da amostra desta pesquisa, foram identificados 11% de empresários já aposentados. Todas as análises apresentadas nos gráficos e textos deste relatório são feitas a partir da exclusão destes que já são aposentados.